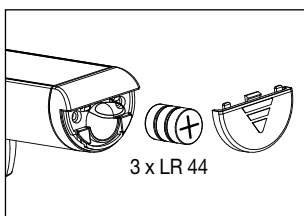


RUS БАГАЖНЫЕ ВЕСЫ Инструкция по применению

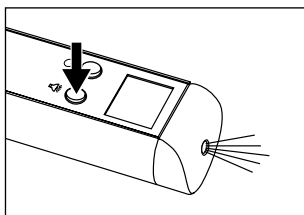



Beurer GmbH
Söflinger Str. 218
89077 Ulm, Germany
Tel.: +49 (0) 731/3989-144, Fax -255
www.beurer.de, kd@beurer.de

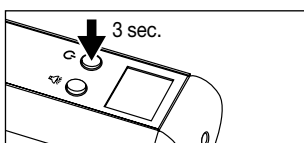
1. Ввод в эксплуатацию





RUS Вставьте батарейку или удалите защитную изоляционную полосу.

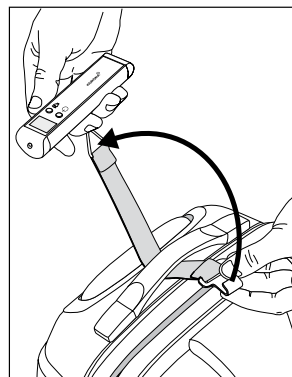


RUS Для включения фонарика держите нажатым .

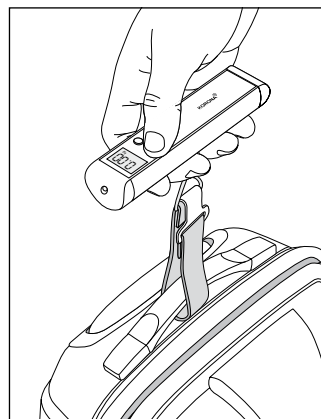




RUS Установите единицу измерения: Установите единицу измерения. Выключите весы, в течение 3 секунд жмите на , после чего на ЖК-дисплее высветится 0.00 kg, и замигает „kg“. С помощью кнопки  выберите необходимую единицу веса и подождите 3 секунды.


2. Взвешивание



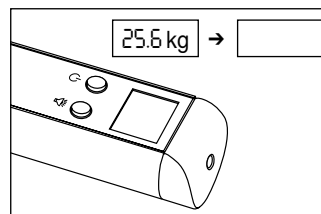
RUS Протяните ремень багажных весов через ручку Вашего багажа. Закрепите крючок.



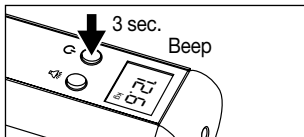
RUS Нажмите на . Вы услышите 2 звуковых сигнала, после чего на дисплее появится показатель веса 0.00 kg. Убедитесь, что весы не перегружены. (Если этого не произойдет, нажмите снова на , чтобы переставить весы на ноль.)



RUS Поднимите весы с багажом горизонтально вверх. Вес отображается на ЖК-дисплее. Если вес стабилен, индикатор мигает 3 раза и фиксирует вес. Раздастся двойной звуковой сигнал, и на дисплее появится „H“.

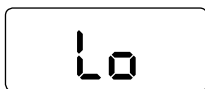


RUS Вес отображается на дисплее в течение 2 минут, после чего весы автоматически выключаются.



[RUS] Выключить весы.

3. Сообщения об ошибках



[RUS] Батарейка разряжена.



[RUS] Превышен максимальный вес (50 kg; 110 lb).



[RUS] Калибровка: Пожалуйста, выключите весы и включите снова.

[RUS] Важные указания

- Максимальная нагрузка составляет 50 кг (110 lb), Цена деления 50 г (0,1 lb).
- Весы следует беречь от сотрясений, влаги, пыли, химических веществ, сильных перепадов температуры и держать вдали от источников тепла (печи, нагревательные приборы).
- Чистка: весы можно протирать влажной тряпкой, при необходимости с применением моющего средства. Не окунайте весы в воду. Никогда не мойте весы под проточной водой. Чашу, поставляемую в комплекте с весами, можно мыть в посудомоечной машине.
- Точность весов может пострадать из-за воздействия сильного электромагнитного поля (например, от мобильного телефона).
- Удалить возможные транспортировочные предохранительные устройства.
- Ремонт должен производиться только сервисной службой или авторизованными торговыми представителями.

Использованные батарейки нельзя выбрасывать вместе с бытовым мусором. Отдайте их своему электрику или в местный пункт сбора утиля: это Ваша обязанность по закону. Указание: на батарейках, содержащих токсичные вещества, используются следующие обозначения: Pb = батарейка содержит свинец, Cd = батарейка содержит кадмий, Hg = батарейка содержит ртуть.



Утилизация прибора должна осуществляться в соответствии с требованиями директивы 2002/96/EC „Старые электроприборы и электрооборудование“ (WEEE, Waste Electrical and Electronic Equipment). Для получения необходимых сведений обращайтесь в соответствующий орган местного самоуправления.



Гарантия

Мы предоставляем гарантию на дефекты материалов и изготовления на срок 36 месяцев со дня продажи через розничную сеть.

Гарантия не распространяется:

- на случаи ущерба, вызванного неправильным использованием
- на быстроизнашивающиеся части (батарейки)
- на дефекты, о которых покупатель знал в момент покупки
- на случаи собственной вины покупателя.

Товар не подлежит обязательной сертификации

Срок эксплуатации изделия: от 3 до 5 лет

Фирма изготовитель: Бойрер Гмбх,

Софлингер штрассе 218

89077-УЛМ, Германия

109451 г. Москва, ул.

Перерва, 62, корп.2

Тел(факс) 495—658 54 90

Сервисный центр:



Дата продажи _____

Подпись продавца _____

Штамп магазина _____

Подпись покупателя _____